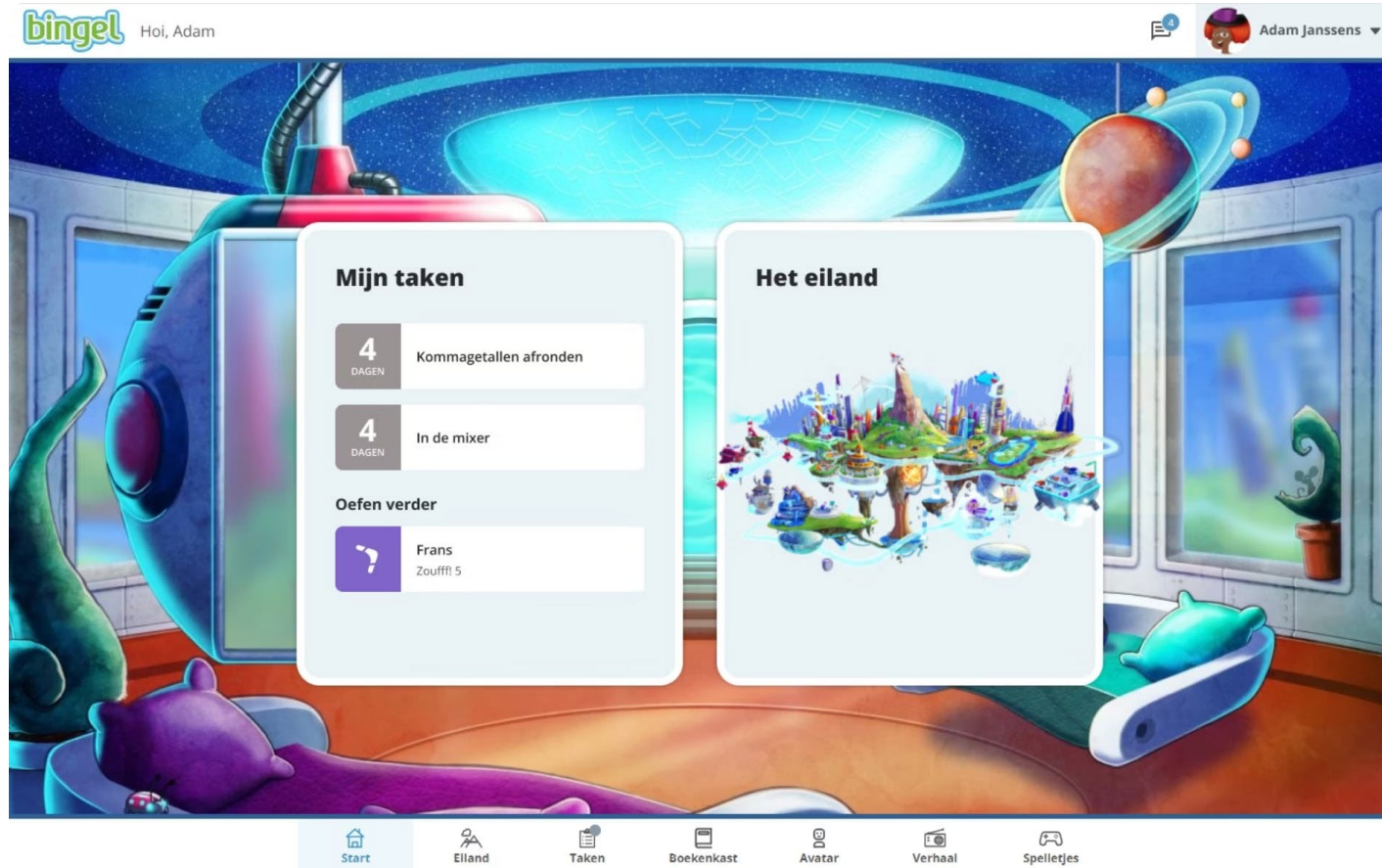


Bingel - leren met plezier

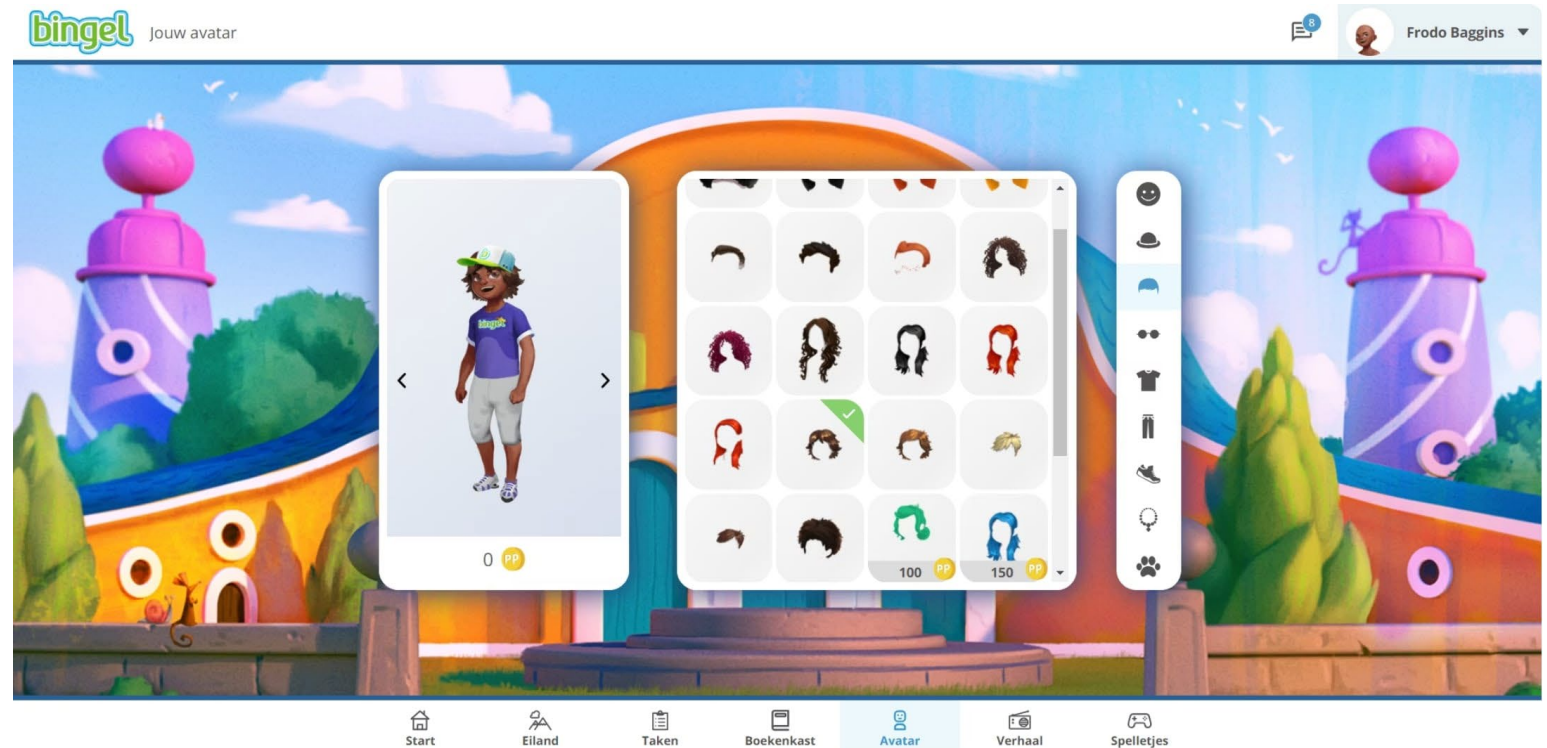


Wat is Bingel?

- Digitaal oefenplatform van uitgeverij **VAN IN** voor het lager onderwijs
- Beschikbaar van **1ste t.e.m. 6de leerjaar**
- Thuis én op school te gebruiken
- Taken maken en vrij oefenen

Hoe werkt Bingel?

- Elk leerjaar heeft een **eiland** met oefeningen.
- Elke leerling heeft zijn eigen **avatar**.
- Oefenen levert **pingping** op, dit zijn munten waarmee de leerling de avatar kan veranderen en spelletjes kan spelen.



Oefenen op het niveau van je kind

Altijd start met basisniveau

Welk woord past bij deze afbeelding?



zweefvliegtuig straaljager vliegtuig helikopter

Te moeilijk? → automatisch lager

Welk woord past bij deze afbeelding?



helikopter zweefvliegtuig straaljager

Gaat goed? → automatisch hoger

Welk woord past bij deze afbeelding?



straaljager luchtballon zweefvliegtuig vliegtuig helikopter

Ingebouwde feedback




Verschillende soorten oefeningen

Voorbeelden

invullen

Verdeel in 2 gelijke groepen.



$20 : 2 =$

20 gedeeld door 2 is

aanduiden

Hoeveel euro tel je?



26

16


25

15

slepen

Sleep de voorwerpen in de juiste volgorde.

Van licht naar zwaar.




Hoe aanmelden?

Stap 1: ga naar bingel.be en klik 'Leerling'

Stap 2: vul schoolcode, klas, klasnummer en wachtwoord in
(krijg je van de leerkracht)

Je gegevens worden bewaard, de volgende keer bij het aanmelden klik je op de avatar.



Digitale boekenkast

- Boekjes **automatisch afgestemd** op het leesniveau van uw kind
- Je kind leest het verhaal, leert nieuwe woorden en beantwoordt achteraf vragen.



Hoe kun je je kind ondersteunen?

Oefen samen

Bekijk de taken en moedig je kind aan.

Bereid je samen voor op de toets

Maak oefeningen als voorbereiding op een toets.

Lees samen

Kies een leuk boek in de digitale boekenkast.

Vragen?

Neem contact op met de juf of meester.